

# Enflasyon Görünümü

Mayıs 2026

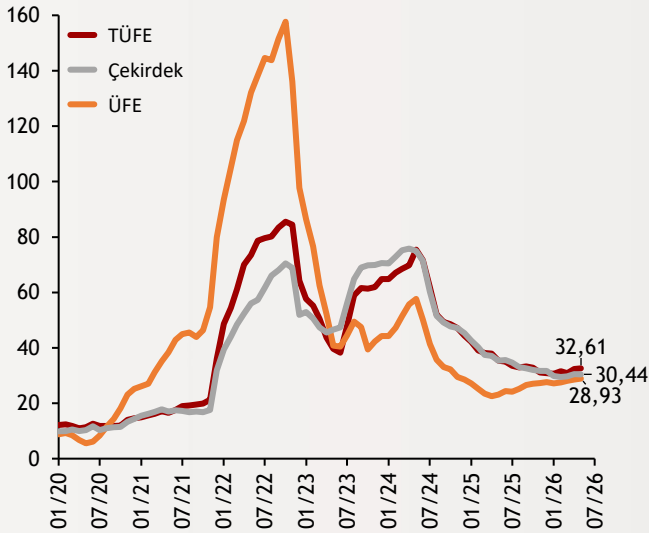
TÜFE  
%32,61

Yi - ÜFE  
%28,93

Çekirdek  
TÜFE  
%30,44

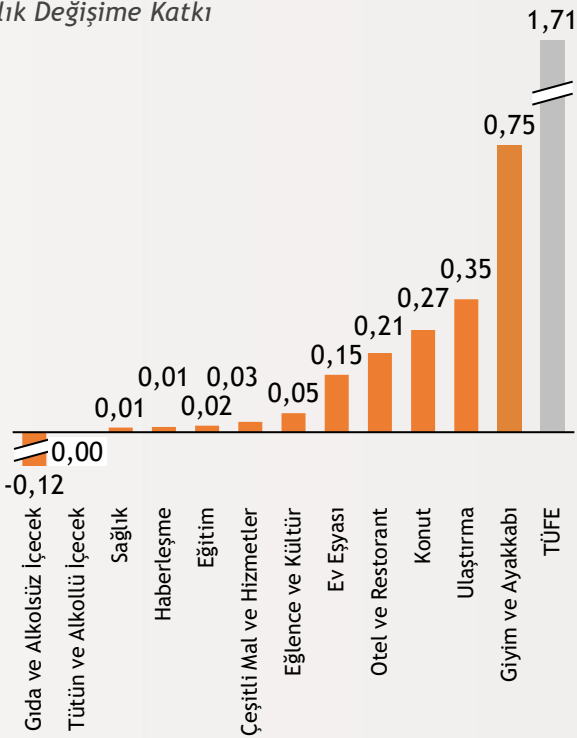
## Şekil.1 Enflasyon Göstergeleri

Yıllık % Değişim



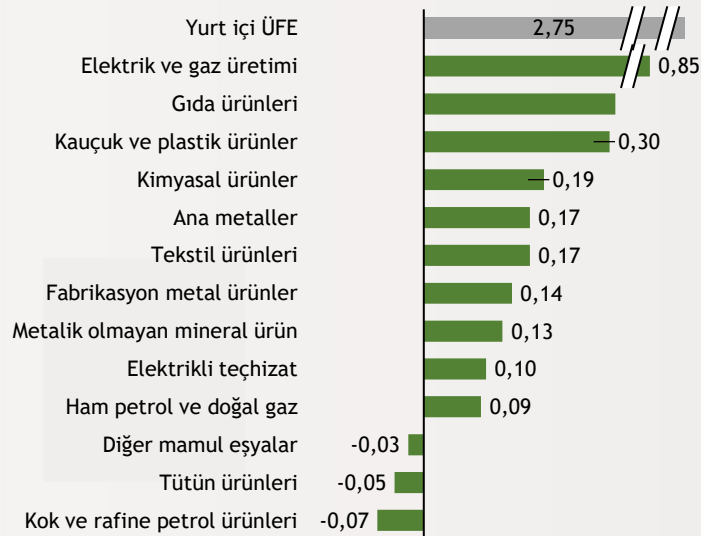
## Şekil.2 TÜFE Alt Kalemleri

Aylık Değişime Katkı



## Şekil.3 Yi - ÜFE Alt Kalemleri

Aylık Değişime Katkı



TÜİK verilerine göre Mayıs ayında aylık enflasyon %1,71 seviyesinde gerçekleşerek piyasa beklentilerinin hafif üzerinde kaldı. Yıllık enflasyon %32,61'e yükselirken, çekirdek C enflasyonu %30,44 ile manşet enflasyonun altında seyretmeyi sürdürdü. Söz konusu dönemde 13 ana harcama grubunun 11'inde aylık bazda fiyat artışı görüldü. En yüksek fiyat artışı gösteren ana harcama grupları; %11,29 ile giyim ve ayakkabı, %2,28 ile konut ve %2,03 ile ulaştırma olurken, gıda ve alkolsüz içecekler %0,48 daralarak enflasyona negatif katkıda bulundu.

alBaraka  
**BANKNOT**

TÜFE alt kalemleri incelendiğinde, giyim ve ayakkabı grubu 0,75 puan ile en yüksek katkıyı yaptı. Artan enerji maliyetlerinin etkisiyle ulaştırma 0,35 puan, konut ise 0,21 puanlık katkı sağlarken, otel-restoran ve eşya grupları da enflasyona pozitif yönlü katkıda bulundu. Alt sınıflarda %15,55 ile yurt içi hava yolu taşımacılığı ve %14,88 ile erkek ve erkek çocuk giysileri en dikkat çekici artışlar olarak öne çıkarken, gıda ve alkolsüz içecekler grubundan gelen 0,12 puanlık düşüş manşet enflasyona negatif katkı sağladı.

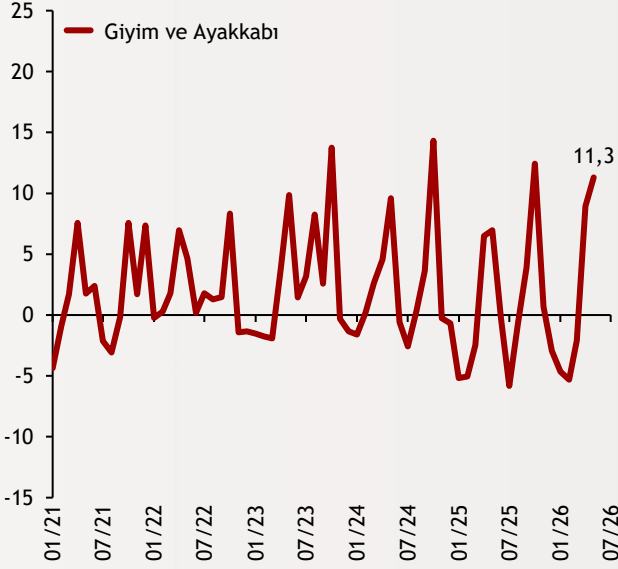
alBaraka  
**BANKNOT**

Nisan ayında aylık ÜFE %2,75 seviyesinde gerçekleşirken, yıllık ÜFE %28,93 seviyesine yükseldi. Bu dönemde takip edilen 9 ana harcama grubunun tamamında fiyat artışı meydana geldi. Sanayinin dört sektörünün aylık değişimleri; madencilik ve taş ocakçılığında %2,85 artış, imalatta %1,99 artış, elektrik, gaz üretimi ve dağıtımında %12,04 artış ve su temininde %3,37 artış olarak gerçekleşti. Söz konusu dönemde en yüksek fiyat artışları; %12,04 ile elektrik, gaz, buhar, %6,60 ile enerji ve %3,37 ile su temini gruplarında gerçekleşti.

alBaraka  
**BANKNOT**

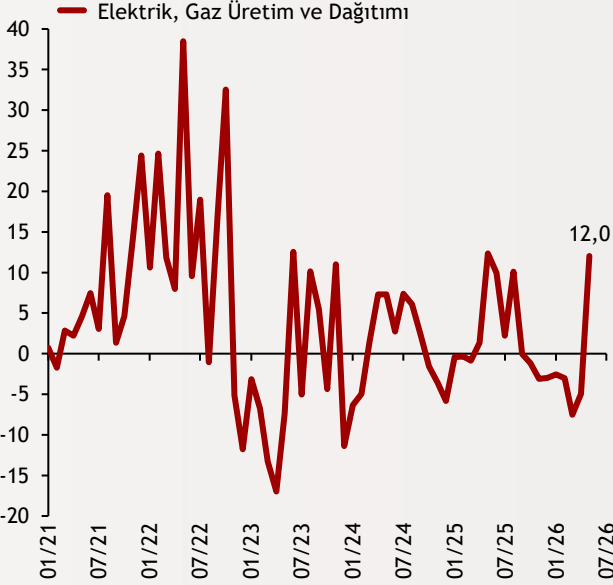
### Şekil.4 Giyim ve Ayakkabı

TÜFE, Aylık % Değişim



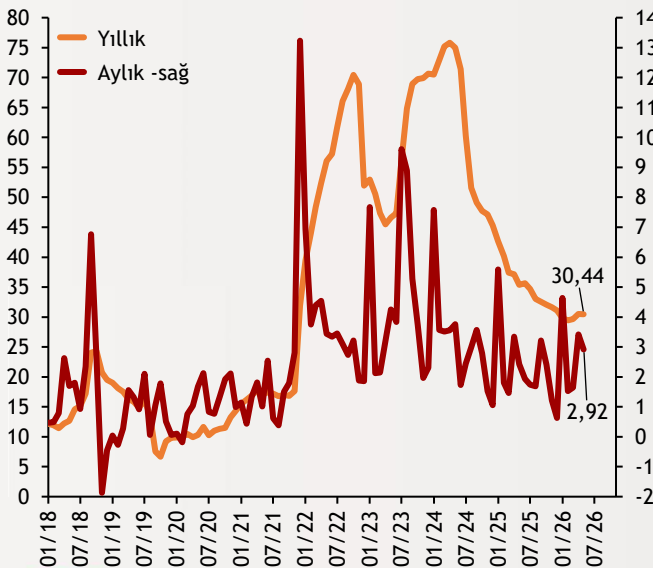
### Şekil.5 Yi-ÜFE Alt Grupları

Yi-ÜFE, Aylık % Değişim



### Şekil.6 Çekirdek Enflasyon

C Endeksi, Aylık ve Yıllık % Değişim



Mayıs ayında enflasyonun piyasa beklentilerini aşmasında, Kurban Bayramı dönemi ve yaz sezonunun etkisiyle giyim ve ayakkabı grubunda yaşanan fiyat artışları belirleyici oldu. Bu kalemde Nisan'da %8,94, Mayıs'ta ise %11,29 oranında yükseliş kaydedilirken, gıda ve alkolsüz içecekler grubu aylık %0,48'lik düşüşle enflasyona sınırlayıcı katkı sağladı. Gıda alt kalemlerinde işlenmemiş ürünler %4,1 gerilerken, özellikle taze meyve-sebze fiyatlarındaki %9,3'lük düşüş bu tabloyu şekillendirdi.

alBaraka  
**BANKNOT**

Mayıs ayında üretici fiyatlarında jeopolitik gerilimlerin etkisiyle belirgin maliyet baskısı öne çıktı. Hürmüz Boğazı'ndaki arz kesintilerinin tetiklediği petrol ve türev ürünlerdeki yükseliş, üretim maliyetlerini artırarak endekse yansıdı. Bu dönemde ara malları %2,94, dayanıklı tüketim malları %1,31, dayanıksız tüketim malları %1,29, sermaye malları %1,58 artarken, elektrik %12,04 ve enerji %6,60 yükseldi. Böylece enerji maliyetindeki yükseliş, üretici enflasyonunun fiyatlama davranışları üzerindeki etkisini daha da belirginleştirdi.

alBaraka  
**BANKNOT**

Mayıs ayında çekirdek enflasyon aylık bazda %2,92 artarken yıllık bazda %30,44 seviyesinde gerçekleşti. Çekirdek göstergelerin manşet enflasyonun altında seyretmesi sürerken, hizmet enflasyonu aylık %3'ten %2,3'e geriledi. Hizmet grubu içinde bulunan ulaştırma hizmetleri %5,6'lık artışla öne çıkarken, kira %2,2 ve lokanta-oteller ise %1,9 oranında yükseldi. Bu gelişmeler sonucunda hizmet enflasyonundaki yıllık artış oranı %40,3'ten %41,1'e çıktı.

# Enflasyon Raporu

Mayıs 2026

Tarih	TÜFE (%)		Yi-ÜFE(%)	
	Aylık	Yıllık	Aylık	Yıllık
May.26	1,71	32,61	2,75	28,93
Nis.26	4,18	32,37	3,17	28,59
Mar.26	1,94	30,87	2,30	28,08
Şub.26	2,96	31,53	2,43	27,56
Oca.26	4,84	30,65	2,67	27,17
Ara.25	0,89	30,89	0,75	27,67
Kas.25	0,87	31,07	0,84	27,23
Eki.25	2,55	32,87	1,63	27,00
Eyl.25	3,23	33,29	2,52	26,59
Ağu.25	2,04	32,95	2,48	25,16
Tem.25	2,06	33,52	1,73	24,19
Haz.25	1,37	35,05	2,46	24,45
May.25	1,53	35,41	2,48	23,13
Nis.25	3,00	37,86	2,76	22,50
Mar.25	2,46	38,10	1,88	23,50
Şub.25	2,27	39,05	2,12	25,21
Oca.25	5,03	42,12	3,06	27,20

	Aylık (%)	Yıllık (%)	Çekirdek Enflasyon	Aylık	Yılsonu	Yıllık	12 Aylık Ortalama
Yurtiçi ÜFE	2,75	28,93					
Ara Malı	2,94	27,76	A Endeksi	1,63	16,28	33,76	33,9
Dayanıklı Tüketim Malı	1,31	31,39	B Endeksi	2,87	14,93	31,3	31,74
Dayanısız Tüketim Malı	1,29	31,05	C Endeksi	2,92	14,88	30,44	31,5
Enerji	6,60	31,45					
Sermaye Malı	1,58	23,73	D Endeksi	2,58	15,71	32,44	32,38

## Tahmin ve Beklentiler

TÜİK verilerine göre Mayıs ayında aylık enflasyon %1,71, yıllık enflasyon ise %32,61 seviyesinde gerçekleşti. Kurban Bayramı dönemi ve yaz sezonunun etkisiyle giyim ve ayakkabı grubunda yaşanan fiyat artışları enflasyona en yüksek katkıyı sağlarken, ulaştırma ve lokanta-konaklama kalemleri de enflasyon üzerinde belirgin baskı oluşturdu. Buna karşılık gıda ve alkolsüz içecekler grubundaki %0,48'lik düşüş manşet enflasyonu sınırlayıcı etki yarattı. Jeopolitik gelişmeler ve Hürmüz Boğazı'na ilişkin arz kesintileri kısa vadeli enflasyon görünümü açısından risk oluşturmaya devam ederken, TCMB'nin 11 Haziran'da gerçekleştireceği PPK toplantısında politika faizini %37 seviyesinde sabit tutması olası görülmektedir.



# Teşekkürler...

[ekonomikarastirmalar@albarakaturk.com.tr](mailto:ekonomikarastirmalar@albarakaturk.com.tr)

*Rahime Aybike Çalışkan*  
[rcaliskan@albarakaturk.com.tr](mailto:rcaliskan@albarakaturk.com.tr)

*Sena Karadağ*  
[sena.karadag@albarakaturk.com.tr](mailto:sena.karadag@albarakaturk.com.tr)

*Beyza Şahin*  
[beyza.sahin@albarakaturk.com.tr](mailto:beyza.sahin@albarakaturk.com.tr)

*Ayşe İslam*  
[ayse.islam@albarakaturk.com.tr](mailto:ayse.islam@albarakaturk.com.tr)

Burada belirtilen bilgiler güvenilirliğine ve doğruluğuna inanılan kaynaklardan, okuyucuyu bilgilendirmek amacıyla derlenmiştir. Resmi kaynaklardan alınan bilgilere dayalı yapılan yorumlar ve tahminler, o tarihteki kanımızı yansıtmaktaysa da bu bilgiler, hiçbir şekilde yatırım danışmanlığı faaliyeti olarak değerlendirilemeyecektir. Söz konusu kaynaklardaki hata ve eksikliklerden ve bu bilgilerin kullanılmasından doğabilecek zararlardan dolayı, Albaraka Türk Katılım Bankası A.Ş. hiçbir sorumluluk kabul etmez. İşbu rapor içerisindeki bilgilere ait telif hakkı Bankamıza ait olup, üçüncü kişilerce izinsiz kullanılamaz, çoğaltılamaz veya kopyalanamaz.